

[www.tafie.at](http://www.tafie.at)

CMS

Arbeiten am Webserver  
Grundlagen

# Vorgangsweise

- Theorie (Wolfgang) ... dauert nicht sehr lang ;-)
- Praxis (alle)
- Zusammenfassung (Renate per E-Mail, bester Lernprozess und Schulungsunterlage)
- Endgültige Benutzer- und Rechtevergabe (Wolfgang, DSGVO und Vereinsstruktur - schriftlich)
- Befüllung (ProjektleiterInnen und Renate = alle)
- Wartung bzw. Weiterentwicklung (alle)
- Permanente Unterstützung (Wolfgang)



# Ulli... und Ingrid

- Verbundenheit und die Entwicklung der Website...
- Oft bis spät in die Nacht.... Hauptsache es läuft irgendwie...
- Selbstaussbeutung und Verantwortung
- Ingrids letztes Jahr....
- DSGVO und Verpflichtung zur Professionalität



# Zuständigkeiten & „Demokratie“ ...

- Jedes Projekt sollte die Möglichkeit haben, sich selbst positiv darzustellen
- Der „Overhead“ ist für die Gesamtumsetzung und Kontrolle zuständig
- Die ProjektleiterInnen sind wichtig und tragen auch Verantwortung
- CI und CD (Wording & Design) ist „Kommunikation“



# Sicherheit, DSGVO und Infos zu Papoo

- Klare und wichtige Benutzerverwaltung ist gegeben
- SSL, Kontaktformular, Impressum und Datenschutzerklärung
- Barrierefreiheit und Angeberei ;-) Wir sind am neuesten Stand!
- Gute Gelegenheit für klare Strukturen – von der Theorie in die Praxis
- Ausnahmen NEIN! Hilfestellung JA!
- „cross-over“ wird zum Betrug und ist zu vermeiden!



Aber nun zur Praxis ;-)



# Lokaler PC.... Wie arbeiten?

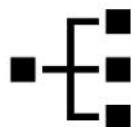
- (Lokale) Dateiorganisation ist sinnvoll
- Texte sollen gut vorbereitet werden!
  - Klare Sprache, einfach-kurz-aussagekräftig und wenn möglich, leicht lesbar, Formatierungen entfernen! (TXT) erst auf Website formatieren!!!
- Bilder auf Webstandard! 72 statt 300/360 dpi!  
Helferlein: <http://www.begus.at/helferlein.html>
- JPG, PNG und ev GIF-Dateien sind sinnvoll....
- PDFs immer gut aufbereitet! Auf Dateigröße achten!



# Arbeiten aus der Entfernung



Lokale DV und  
Vorbereitung  
für den  
„Upload“



Struktur der Website  
und klare Organisation  
mit anderen  
Bezeichnungen  
(Frontend, Backend,  
Kategorien, Dateien,  
Menü, Artikel...)



Sicherheit, interne  
Rechte und  
Rechtskonformität  
DSGVO





# Webserver

- CMS-Systeme sind immer Datenbanken!
- Frontend & Backend
- Wir arbeiten direkt am Server und müssen Bilder und Dateien dort auch bereitstellen, oder verlinken... Rechte vergeben und einiges beachten...
- Da keine Ordner vorhanden sind, müssen Dateien in **Kategorien** verwaltet werden. Ordnung halten ist wichtig und sinnvoll...
- Administrator – Chefredakteure - Redakteure



Ein kurzer Überblick über die Website....



Layout, System, Plugins, Inhalte....



# Papoo – einfache und klare Struktur



- Menü(s)
- Menü(s)
- Menü(s)



Artikel

Text(e)



Hyperlinks



TAFIE

# Bilder sind gut, schön und wichtig

- Auch Handy-Bilder sind (meist) viel zu groß.... 72/75 dpi statt 300/360 dpi
- Bildgröße und Auflösung am lokalen PC vorbereiten!
- Bildbearbeitung und Webseitenmaße bzw. Artikelgröße....
- Helferlein.... Und Bildbearbeitung
- Bildergalerie und Thumpnails (Vorschaubilder)



# PDFs

- Immer in einem neuen Fenster! Wie auch bei allen anderen Hyperlinks!!!
- Auf die Größe achten! Vor allem, wenn Bilder enthalten sind....
- Helferlein....
- Di und CD achten und umsetzen! Eine PDF-Datei ist KEIN Fremdkörper
- PDFs sind keine Bilder, aber Dateien....



Ab in die Praxis...  
tua ma was 😊

# CMS Papoo Menüs

- Dürfen nur von berechtigten Personen erstellt werden
- Müssen (ev übergeordneten Menüs) zugeordnet/gereiht werden
- Enthalten einen oder ev mehrere Artikel
- Startseitenlisting ist technisch möglich, wird aber ausgeschaltet



# Den eigenen Menüpunkt auswählen...

The screenshot shows the Papoo Content Management System (CMS) admin interface. The browser address bar displays <https://www.tafie.at/interna/artikel.php?menuid=11&sort=menu>. The main navigation bar includes 'start', 'inhalte', 'plugins', 'system', and 'layout', with 'inhalte' highlighted. A sidebar on the left contains a menu with 'Artikel verwalten' expanded to show 'Neuer Artikel', 'Artikel ändern', and 'Reihenfolge'. The main content area features a search bar for articles and a section titled 'ihre bisherigen artikel.' with a sub-section 'Menüpunkt auswählen - Welchem Menüpunkt soll der Artikel zugeordnet werden?'. This section includes a dropdown menu with '1 Startseite' selected and an 'auswählen' button. The Windows taskbar at the bottom shows several open applications, including 'TAFIE', 'Website 2019', 'Tiroler Tageszeitung...', 'Artikel ändern - Papo...', and 'Posteingang - office...'. The TAFIE logo is visible in the bottom right corner.





# CMS Papoo Textverarbeitung

- Menü = der Name, der vom Browser erkannt und aufgerufen wird. Ohne Menüpunkt kein Informationsaufruf!
- Umgekehrt: Jeder Menüpunkt braucht (s)einen Artikel!
- Artikel werden jeweils einem oder mehreren Menüs zugeordnet.
- Umfangreiche Formatierungsmöglichkeiten im Artikel.
- Es können mehrere Artikel einem Menüpunkt zugewiesen werden (TEASER)
- Lese- und Editierungsrechte (Besitzer und Kategorien).....



# Artikel - Rechte vergeben und befüllen

The screenshot shows the 'papoo CONTENT MANAGEMENT SYSTEM' interface. The browser address bar displays 'https://www.tafie.at/interna/artikel.php?menuid=11&reporeid=328&submitlang=1'. The navigation menu includes 'start', 'inhalte', 'plugins', 'system', and 'layout'. A sidebar on the left lists various management functions such as 'Artikel verwalten', '3. Spalte verwalten', and 'Bilder verwalten'. The main content area is titled 'eingabe/bearbeitung eines artikels:' and features a tabbed interface with 'Inhalt', 'Teaser', 'Rechte', 'Einstellungen', and 'Versionen'. The 'Inhalt' tab is active, showing a form for 'Überschrift' (Title) with the text 'offene Stellen' and a checkbox for 'Artikel mit Überschrift anzeigen'. Below this is the 'Eingabe und Formatierung der Inhalte' section, which includes a rich text editor with a toolbar and the following text: 'Urlaubsvertretungen für die Monate Juli und August in der WTG Wattens und Vomp gesucht. Für die Monate Juli und August 2019 suchen wir MitarbeiterInnen. Genauere Informationen finden Sie hier >>> Bewerbungen bitte bis 15.05.2019 an gabriele.hell-pfeifauf@tafie.at'. A 'lesezeichen' (bookmark) section is visible at the bottom left of the sidebar.



# Artikel über Voreinstellungen organisieren

- Teaser? ...eher nicht....
- Rechte!!!
- Einstellungen!!!
- Inhalt dann erfassen, oder ändern....
- Speichern! ;-)



# Formatieren... Und Möglichkeiten...

The screenshot displays the 'papoo CONTENT MANAGEMENT SYSTEM' interface. The top navigation bar includes 'start', 'inhalte', 'plugins', 'system', and 'layout'. A left sidebar lists various management functions such as 'Artikel verwalten', '3. Spalte verwalten', and 'Dateien verwalten'. The main content area is titled 'eingabe/bearbeitung eines artikels:' and features tabs for 'Inhalt', 'Teaser', 'Rechte', 'Einstellungen', and 'Versionen'. The 'Überschrift' (Title) section contains a text input field with the placeholder 'offene Stellen' and a button labeled 'Hier bitte Ihre Überschrift eingeben'. Below this is the 'Eingabe und Formatierung der Inhalte' (Content input and formatting) section, which includes a rich text editor with a toolbar containing icons for bold, italic, underline, text color, background color, bulleted list, numbered list, link, unlink, and other formatting options. The editor contains the following text: 'Urlaubsvertretungen für die Monate Juli und August in der WTG Wattens und Vomp gesucht. Für die Monate Juli und August 2019 suchen wir MitarbeiterInnen. Genauere Informationen finden Sie hier >>> Bewerbungen bitte bis 15.05.2019 an gabriele.hell-pfeifauf@tafie.at'. A 'lesezeichen' (bookmark) section is visible at the bottom left of the editor area.



# Ordner sind „Kategorien“ (Vergleichbar)

- Statt in Ordnern werden Informationen in Kategorien verwaltet
- Kategorien gehören klar verwaltet und gepflegt (Renate)
- Vergleichbar mit lokalem Server und lokaler Ordnerstruktur
- Bilder und Dateien! (Bilder sind einzubinden, Dateien zu verlinken)
- Links bitte in einem „neuen Fenster“ aufzumachen!



# Bilder...

The screenshot shows the Papoo Content Management System (CMS) interface. The browser address bar displays the URL <https://www.tafie.at/interna/image.php?menuid=20>. The page title is "Bilder hochladen - Papoo Admin". The navigation menu includes "start", "inhalte", "plugins", "system", and "layout". The left sidebar contains a list of administrative functions: "Artikel verwalten", "3 Spalte verwalten", "Startseite-inhalt", "Menü verwalten", "Kopf-Menü verwalten", "Forum verwalten", "Bilder verwalten" (with a sub-menu for "Bilder hochladen", "Bilder bearbeiten", and "Kategorien"), "Dateien verwalten", "Videos verwalten", "Automatismen", and "Kategorien". Below the sidebar is a "lesezeichen" section with options for "Artikel ändern", "Menü bearbeiten", and "Reihenfolge". The main content area is titled "bilder hochladen" and contains the following instructions and form elements:

- Bilder hochladen**
- Laden Sie bitte das Bild hoch. Es wird zusätzlich ein Thumbnail erzeugt.
- Beachten Sie die Einstellungen zur maximalen Dateigröße unter: System - Konfiguration - Bilder
- Unterstützte Formate: JPG, GIF, PNG, SVG
- Das Bild:
- Buttons: "Durchsuchen...", "Keine Datei ausgewählt.", "abschicken"
- Wählen Sie für den Mehrfach Upload bitte die gewünschte Kategorie aus
- Wählen Sie eine Kategorie aus.
- Dropdown menu: "keine (default)"
- Button: "abschicken"

The Windows taskbar at the bottom shows the system tray with the date and time "17:38 02.05.2019" and several open applications: "TAFIE", "Website 2019", "Integration Tinel als...", "Bilder hochladen - Pa...", "Posteingang - office...", and "CMS.ppts - PowerPoint".



# Filme...

- Sind immer eher große Dateien! FTP statt interner Upload
- Downloadlimits vom Provider...
- YouTube-Einbindung macht noch Probleme... Bug...
- Unterstütze gerne...



# Sollte weiter so befüllt werden....

- ...und dann an die ProjektleiterInnen verschicken ;-)

